

MACROENCUESTA DE VIOLENCIA CONTRA LA MUJER 2019


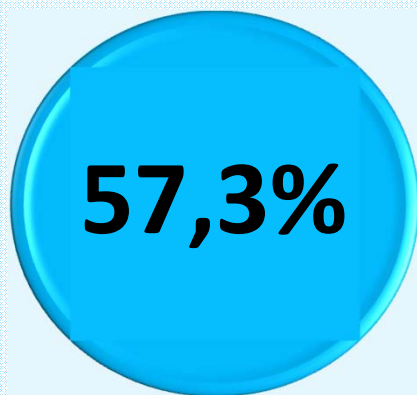
Principales resultados

**Delegación del Gobierno contra la
Violencia de Género**

Características de la Macroencuesta 2019

- **Objetivo principal:** conocer el porcentaje de mujeres residentes en España de 16 o más años que han sufrido o que sufren actualmente algún tipo de violencia por el hecho de ser mujeres.
- **Entrevistas presenciales a 9.568 mujeres representativas de la población femenina de 16 o más años** residente en España.
- **Encuesta piloto** para probar el nuevo cuestionario **y formación a las encuestadoras** sobre violencia contra la mujer.
- La **Delegación del Gobierno contra la Violencia de Género** ha elaborado la metodología, diseñado el cuestionario y analizado los resultados. Por su parte, el **Centro de Investigaciones Sociológicas** ha realizado el trabajo de recogida (diseño de la muestra, entrevistas, codificación, depuración).

1 de cada 2 mujeres ha sufrido violencia por ser mujer



11.688.411 mujeres de 16 o más años

Nos referimos a todas las violencias medidas en la encuesta, desde una mirada lasciva no deseada a una violación, violencias cotidianas que las mujeres experimentan

**1 de cada 5 (19,8%) la ha sufrido en los últimos 12 meses
4.048.273 mujeres de 16 o más años**

1. ACOSO SEXUAL

La encuesta preguntaba por una serie de comportamientos no deseados y con una connotación sexual: miradas insistentes o lascivas, contacto físico no deseado, exhibicionismo, envío de imágenes o fotos sexualmente explícitas que le hayan hecho sentirse ofendida, humillada, o intimidada a la mujer, por citar algunos ejemplos.

ACOSO SEXUAL

A lo largo de la vida

Últimos 12 meses

Infancia (antes de los 15 años)

% de mujeres de 16 o más años que han sufrido acoso sexual

40,4%

10,2%

18,5%

Número estimado de mujeres de 16 o más años que han sufrido acoso sexual

8.240.537

2.071.764

3.778.356

3 de cada 4 (75,2%) afirman que el acoso sexual ha ocurrido más de una vez

El 60,5% de las mujeres de 16 a 24 años han sufrido acoso sexual

AGRESORES ACOSO SEXUAL

Desconocido

73,9%

Amigo o conocido


34,6%

Alguien del trabajo

17,3%

Pregunta de respuesta múltiple

HOMBRES



98,2%

2. ACOSO REITERADO O STALKING

La encuesta preguntaba por comportamientos realizados por una misma persona de forma repetida de forma que causaron miedo, ansiedad o angustia a la mujer entrevistada: llamadas telefónicas obscenas, amenazantes, molestas o silenciosas, que a la mujer le hayan seguido o espiado, que le hayan dañado intencionadamente cosas suyas o le hayan hecho propuestas inapropiadas en internet o en redes sociales, por citar algunos ejemplos.

ACOSO REITERADO (STALKING)

Mujeres de 16 o más años que han sufrido esta forma de violencia
(porcentajes y extrapolación a la población)



Casi el 60% de las mujeres que han sufrido stalking lo sufrían con una frecuencia semanal o diaria

AGRESORES STALKING

Desconocido

33,6%

Amigo o conocido


39,9%

Pareja o expareja masculina

21,3%

Pregunta de respuesta múltiple

HOMBRES



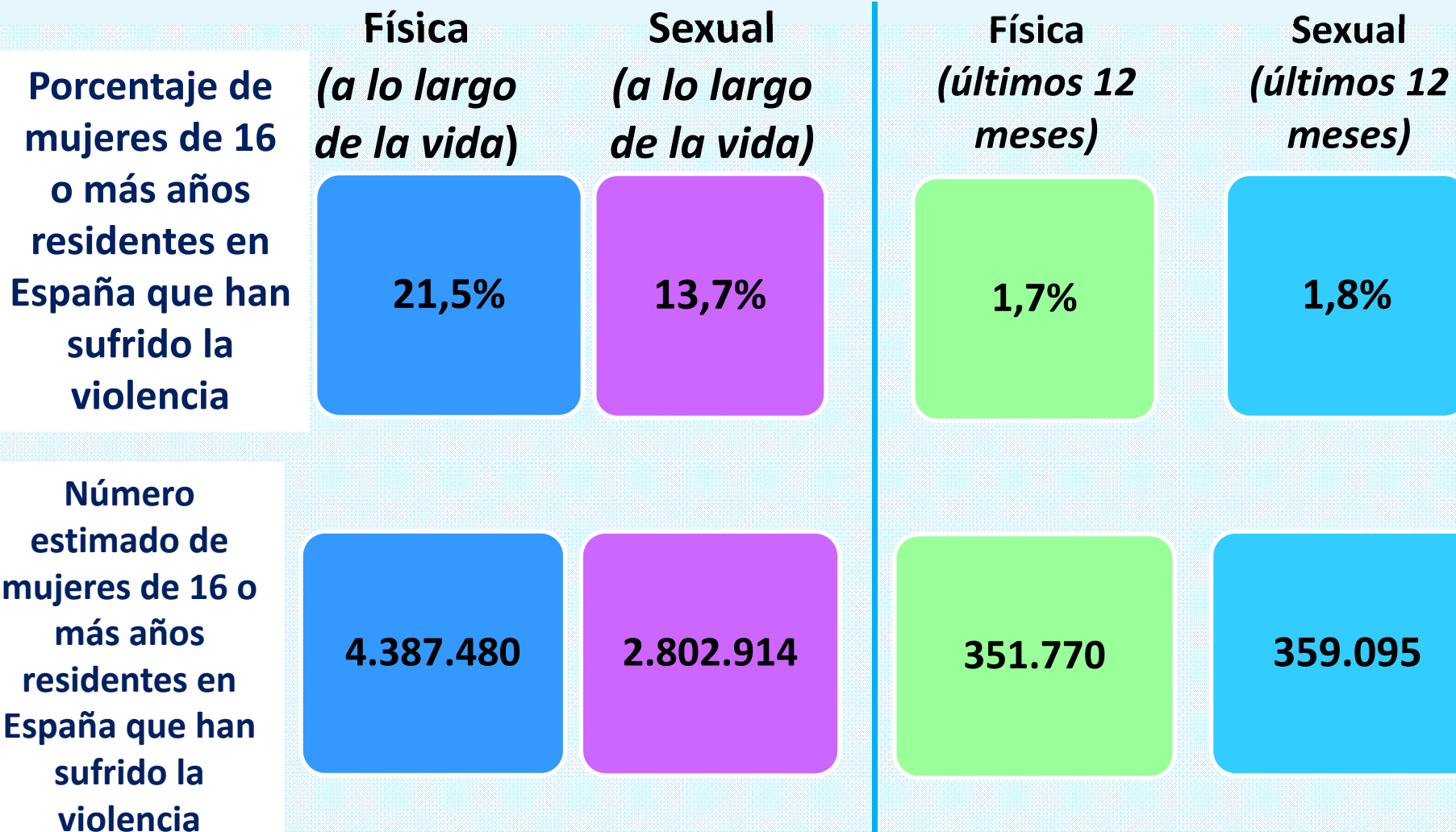
87,9%

VIOLENCIA SEXUAL

fuera del ámbito de la pareja

VIOLENCIA FÍSICA Y SEXUAL DE CUALQUIER PERSONA

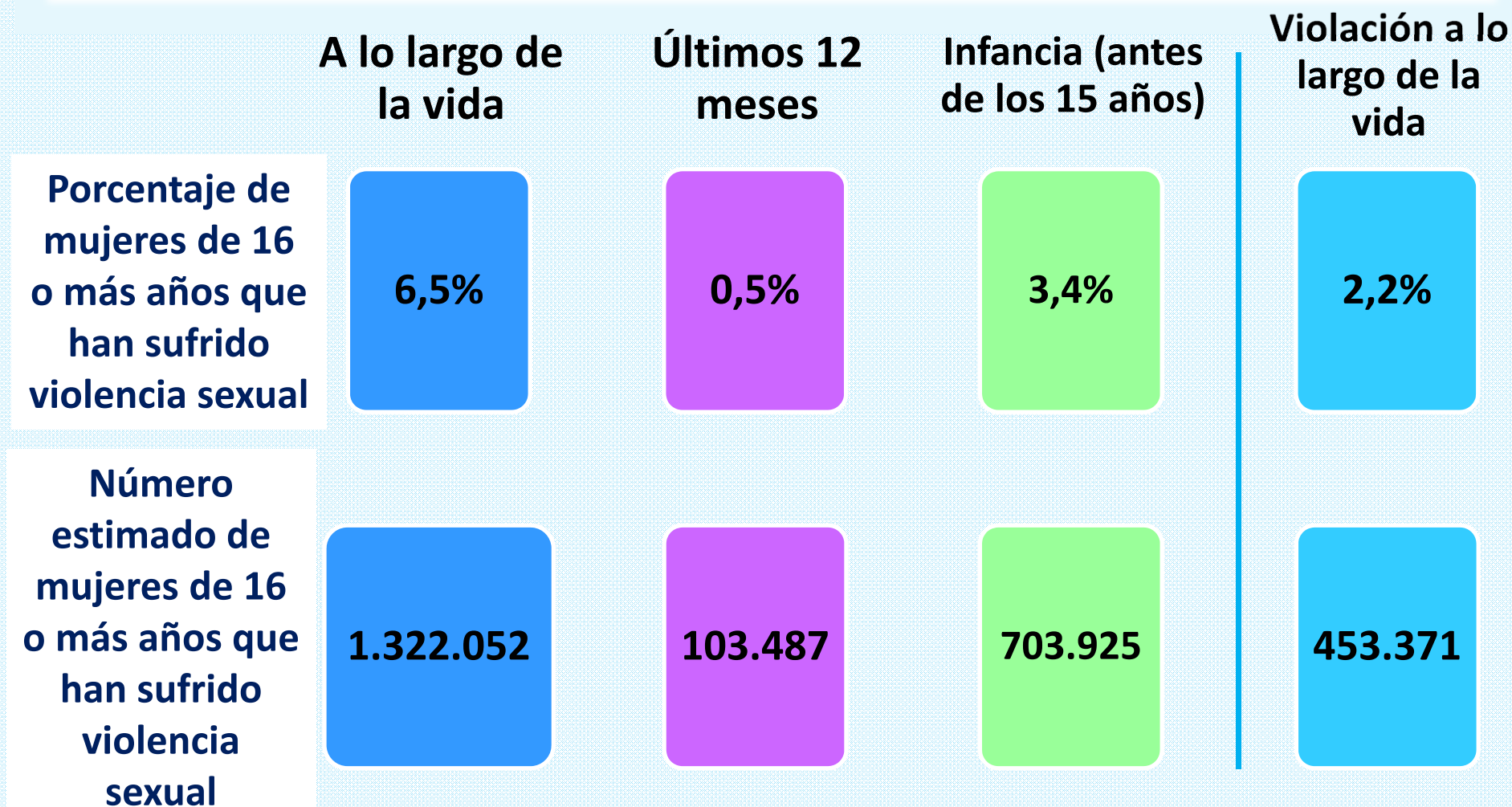
Pareja actual, parejas pasadas, otras personas con las que no se ha mantenido relación de pareja



Porcentajes sobre el total de mujeres residentes en España de 16 y más años.

Extrapolaciones: Se han calculado usando varios decimales de los porcentajes mostrados aquí con un solo decimal. Fórmula: '% que afirman haber sufrido la violencia especificada en cada columna' x 'total mujeres de 16 o más años a 1 de enero de 2019 según datos del Padrón del INE (20.404.897)'.

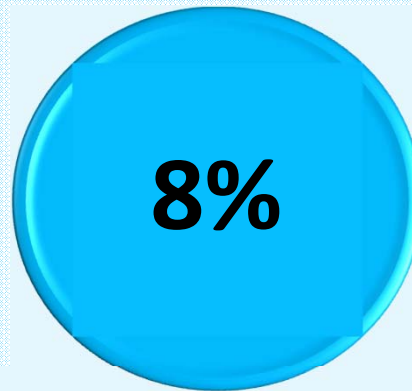
Prevalencia de la violencia sexual fuera de la pareja



Esta es la prevalencia revelada pero, ¿a cuántas nos dejamos fuera?. Probablemente a muchas. A los casos más graves, a las mujeres más traumatizadas, a las que no son capaces de contarlo.

DENUNCIA de la violencia sexual

Porcentaje de mujeres que han sufrido violencia sexual fuera de la pareja y que han denunciado lo sucedido en la Policía, la Guardia Civil o en el Juzgado



Si se tienen en cuenta también las denuncias realizadas por otra persona o institución, el porcentaje de denuncia de la violencia sexual **ascendería hasta el 11,1%**

Motivos para no denunciar la violencia sexual: revelan VERGÜENZA, INDEFENSIÓN Y MIEDO



■ Mujeres que han sufrido una violación

■ Mujeres que han sufrido violencia sexual fuera de la pareja

Pregunta de respuesta múltiple

Agresores violencia sexual fuera de la pareja (II) VÍNCULO CON EL AGRESOR

Familiar

21,6%

Amigo o
conocido

49,0%

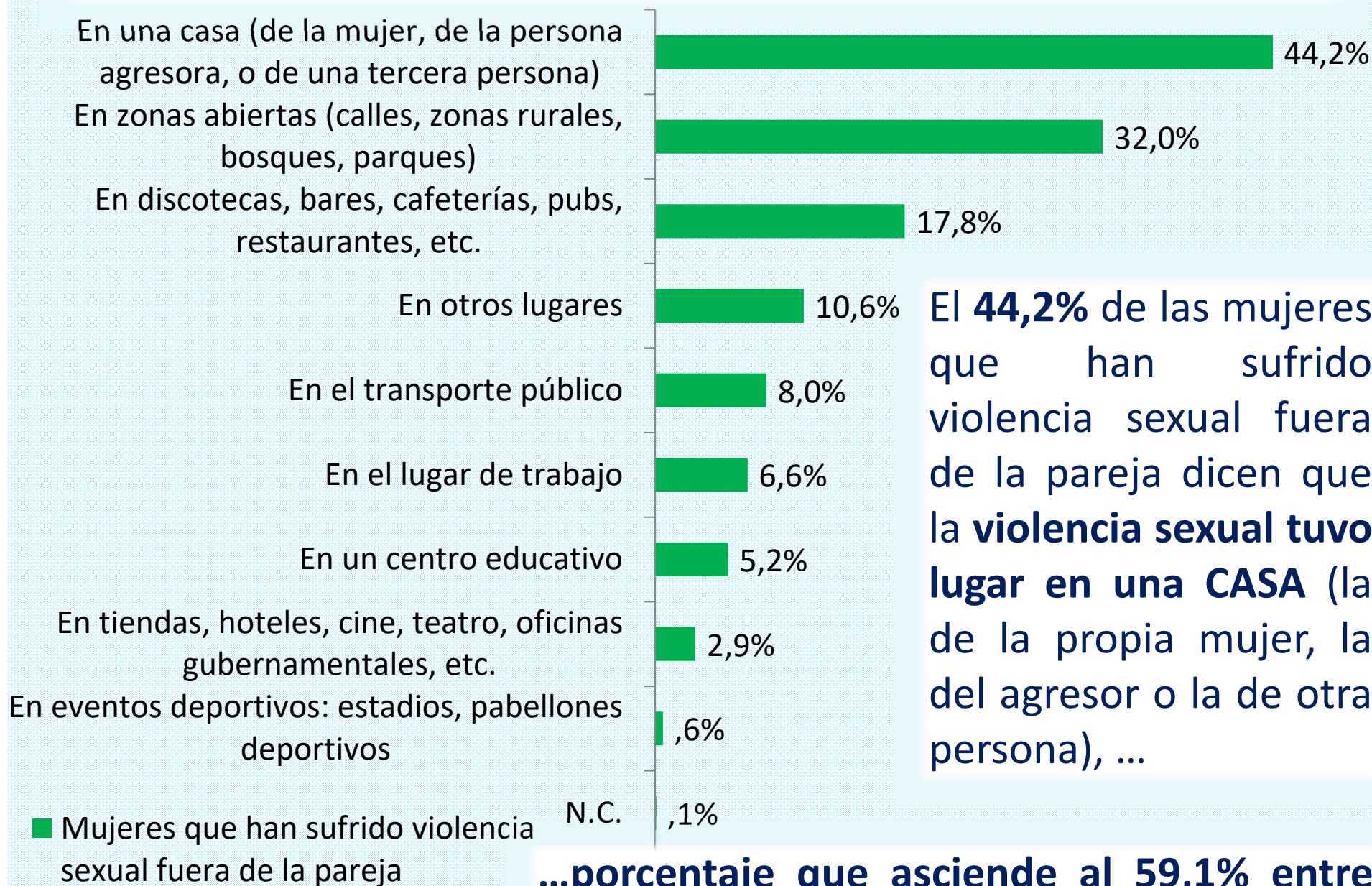
Desconocido

39,1%

Pregunta de respuesta múltiple

En el caso de las **violaciones**, el porcentaje de mujeres que han sido violadas por un **desconocido** es de sólo el **18,8%**, lo que implica que la mayor parte de las violaciones son de hombres que la mujer conocía de forma previa a la agresión.

LUGAR EN EL QUE TUVO LUGAR LA VIOLENCIA SEXUAL



El **44,2%** de las mujeres que han sufrido violencia sexual fuera de la pareja dicen que la **violencia sexual tuvo lugar en una CASA** (la de la propia mujer, la del agresor o la de otra persona), ...

...porcentaje que asciende al 59,1% entre las mujeres que han sufrido una violación

VIOLENCIA EN LA PAREJA

VIOLENCIA EN LA PAREJA ACTUAL O EN PAREJAS PASADAS

Mujeres de 16 o más años que han sufrido esta forma de violencia
(porcentajes y extrapolación a la población)

Física y/o sexual

Psicológica

Violencia total

**A LO LARGO
DE LA VIDA**

14,2%
2.905.489

31,9%
6.517.062

32,4%
6.605.825

En la violencia en la pareja, la violencia física y sexual van siempre acompañadas de violencia psicológica

**ÚLTIMOS
12 MESES**

1,8%
374.175

10,6%
2.164.006

10,8%
2.197.691

DENUNCIA DE LA VIOLENCIA DE LA PAREJA

% de mujeres que han sufrido violencia de la pareja y han denunciado lo sucedido en la policía o en el juzgado (la propia mujer u otra persona o institución)

Violencia física,
sexual o emocional

21,7%

Pareja
actual

5,4%

Parejas
pasadas

25,0%

Violencia física y/o
sexual

32,1%

Pareja
actual

12,5%

Parejas
pasadas

34,3%

Existe una diferencia muy importante entre la denuncia de la violencia de la pareja actual y de parejas pasadas

Menores afectados por la violencia en la pareja

1

El **89,6%** de las mujeres que han sufrido violencia física, sexual o emocional de alguna pareja, que tenían hijos en el momento en el que se produjeron los episodios de violencia y que responden que sus hijos presenciaron o escucharon la violencia contra la madre, dice que los **hijos eran menores de edad cuando sucedieron los episodios de violencia.**



2

El **51,7%** de quienes tenían hijos/as menores que presenciaron o escucharon la violencia contra la madre, afirma que estos **hijos/as sufrieron violencia a manos de la pareja violenta.**

1.678.959 menores viven en hogares en los que la mujer está sufriendo en la actualidad algún tipo de violencia en la pareja

- **265.860** menores viven en hogares en los que la mujer está sufriendo en la actualidad violencia física o sexual en la pareja

Estudios disponibles para descarga en:

<https://violenciagenero.igualdad.gob.es/violenciaEnCifras/macroencuesta2015/Macroencuesta2019/home.htm>